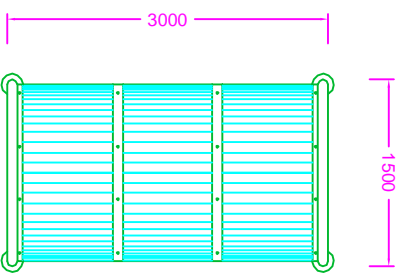


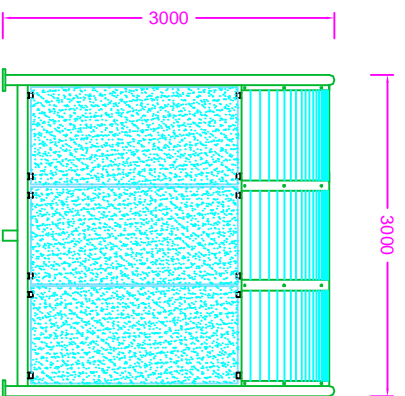
## PENSILBUS



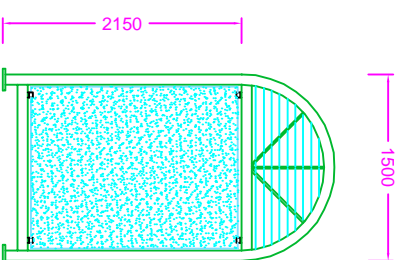
Planta



Prospetto frontale



Prospetto laterale



### STRUTTURA E MATERIALI:

Struttura portante costituita da quattro montanti e due archi solidali a tutto sesto realizzati con elementi tubolari di acciaio diametro 80x2 mm. (disponibile anche nelle versioni 60x2 - 100x2 mm.), da inghiastare o, in alternativa, provvisti di piastre base circolari da tassellare (i montanti anteriori, a richiesta, potranno essere arretrati per consentire una maggior larghezza utile di passaggio davanti alla pensilina).

Traverse longitudinali di collegamento dei due portali in acciaio di sezione 50x100 mm.

Pareti di tamponamento posteriore e laterali realizzate tramite accostamento di pannelli in vetro antirifondamento spessore 4+4 mm., fissati alle traverse superiori ed inferiori a mezzo di apposite pinze reggicristallo in alluminio anodizzato (o teflon) oppure, in alternativa, in metacrilato trasparente spessore 6 mm., con telai in alluminio verniciato.

Copertura a volta composta da una serie di lastre in metacrilato trasparente incolore antirifondamento (PMMA) aventi spessore 3 mm., connesse agli archi dei portali, ed a cernire intermedie calandrate fissate alle traverse di collegamento con due piastre sovrapposte in lamiera di acciaio.

Traverse semicircolari (lunette) di tamponamento laterale superiori realizzati con lo stesso materiale acrilico della copertura e suddivisi esteticamente da tre raggi decorativi.

Trattamento superficiale di tutte le parti metalliche mediante zincatura a caldo secondo norme UNI e verniciatura a polveri poliestere opache raggrinzanti.  
Viteria in acciaio inox.



Particolare innesto copertura



Base decorativa

### VERSIONI DISPONIBILI:

- con portali diam. 60-80-100 mm.
- a 2-3-4-5-6 moduli (L minima mm. 1990 - L max mm. 5890)

### MIGLIORIE DISPONIBILI:

- impiego, per le pareti e per la copertura, di polycarbonato trasparente compatto (LEXAN) nello spessore di mm. 6 (pareti) che, a parità di resistenza meccanica del vetro temperato di spessore mm. 8, garantisce una migliore sicurezza antirifondamento, analogamente per la copertura (spessore mm. 3) viene garantita una migliore resistenza antirifondamento.

### ACCESSORI A RICHIESTA:

- n. 4 dischi decorativi e protettivi diametro mm. 280 in acciaio inox spessore mm. 10/10 installati alla base di ciascun montante;
- bacheca espositiva per informazioni turistiche e commerciali di prodotti tipici locali, costituita da porzione di parete di fondo di dimensioni di circa mm. 960x1000 idonea per accogliere le relative affissioni;
- maniglione in acciaio sulla mezzera delle pareti laterali (ove previste) in modo tale da realizzare un poggiastriena ed un segnale ottico di presenza di parete trasparente utile per ragioni antirifondamento e per maggior rigidità antivandolica della parete stessa;
- manovrana frontale in lamiera di acciaio spessore mm. 25/10 zincata e verniciata con stampa serigrafica adesiva della località.